

Országos kompetenciamérés

2019.

Átlageredmények összehasonlítása 2019.

Évfolyam	Mérési terület	Átlageredmény			
		Intézmény	Országos	Városi ált. iskolák	Kisvárosi ált. iskolák
6.	Matematika	1551	1495	1476	1449
	Szövegértés	1485	1499	1481	1449
8.	Matematika	1571	1624	1599	1571
	Szövegértés	1491	1608	1583	1554

Átlageredmények 2017-2019.

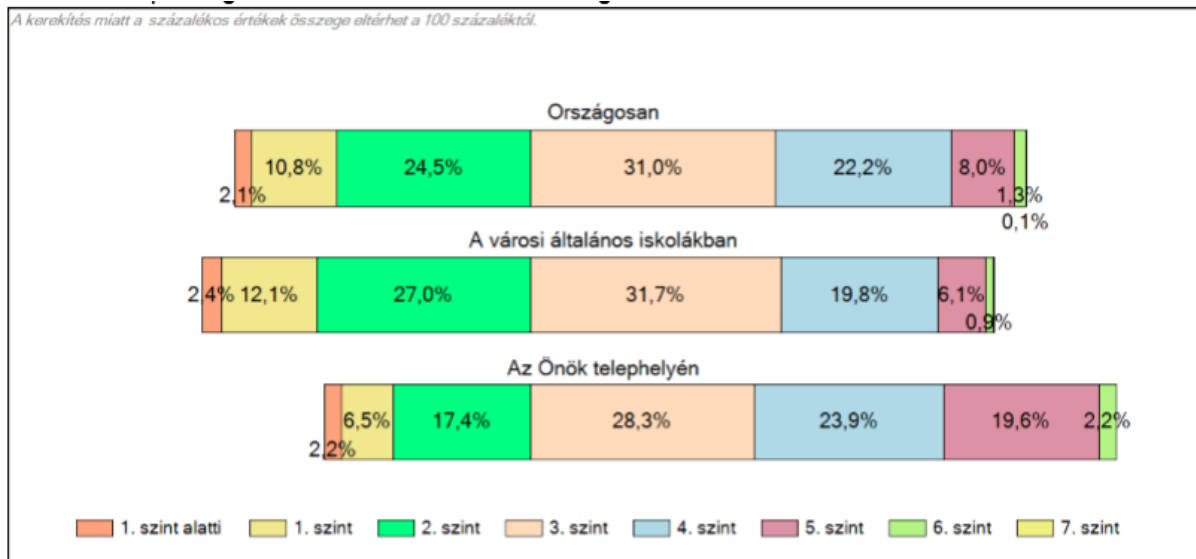
Év	Átlageredmény az intézményben			
	6. évfolyam		8. évfolyam	
	Matematika	Szövegértés	Matematika	Szövegértés
2017.	1373	1340	1568	1505
2018.	1519	1442	1636	1590
2019.	1551	1485	1571	1491

Intézmény eredménye a tanulók CSH indexének tükrében 2017-2019.

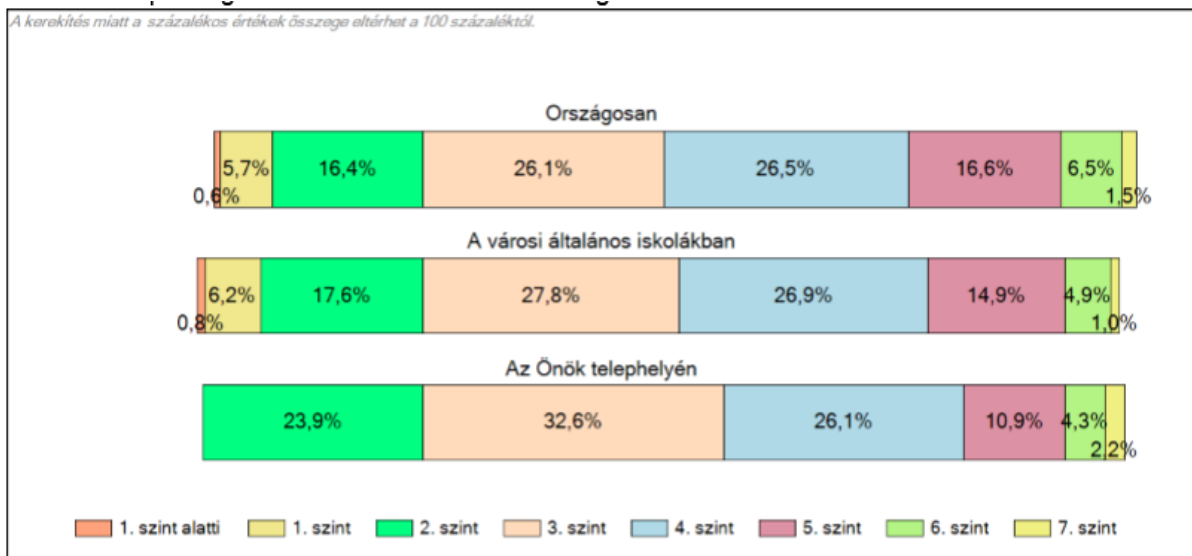
Év	Intézmény eredménye a tanulók CSH indexének tükrében 2017-2019.			
	6. évfolyam		8. évfolyam	
	Matematika	Szövegértés	Matematika	Szövegértés
	Országos / városi általános iskolákra illesztett regresszió alapján			
2017.	☹ / ☹	☹ / ☹	☺ / ☺	☹ / ☹
2018.	☺ / ☺	☹ / ☹	☺ / ☺	☹ / ☹
2019.	☺ / ☺	☺ / ☺	☹ / ☹	☹ / ☹

A tanulók képességszintek szerinti százalékos megoszlása 2019.

Matematika 6. osztály

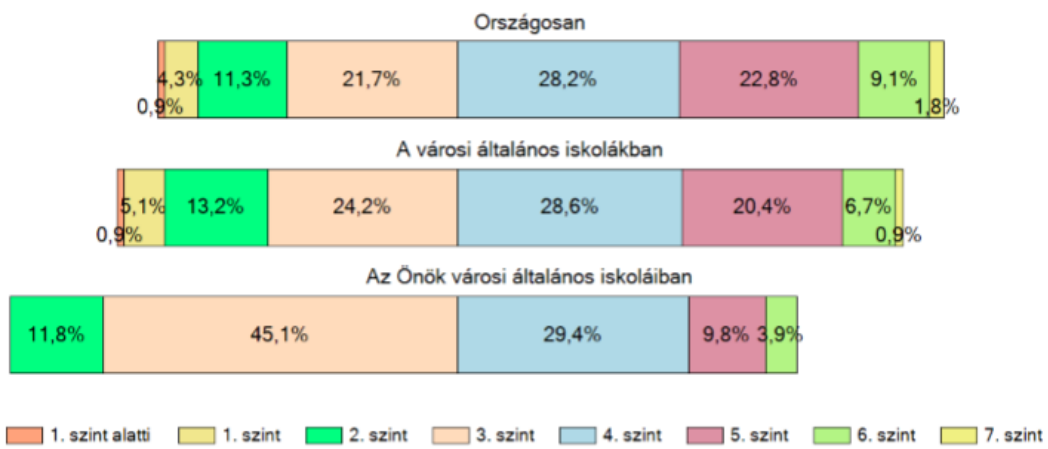


Szövegértés 6. osztály



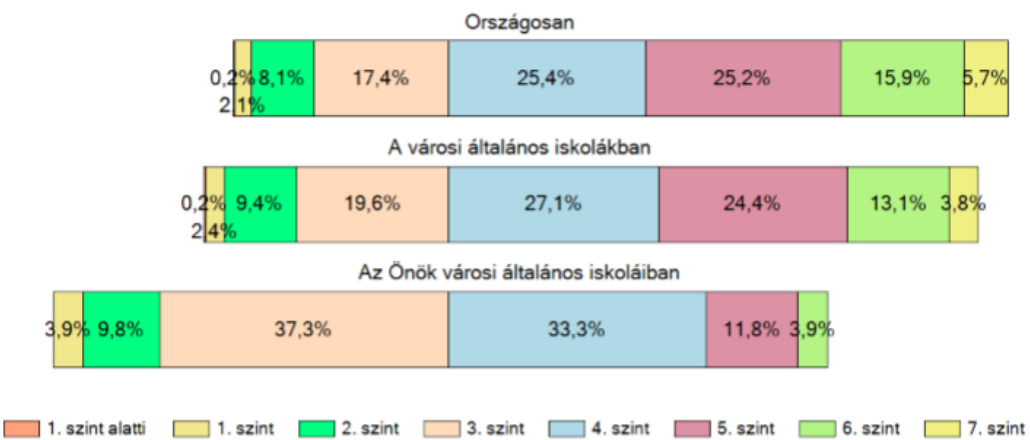
Matematika 8. osztály

A kerékítés miatt a százalékos értékek összege eltérhet a 100 százaléktól.



Szövegértés 8. osztály

A kerékítés miatt a százalékos értékek összege eltérhet a 100 százaléktól.



Alapszintet el nem érők aránya 2019.

2019. Évfolyam	Mérési terület	Alapszint alatt teljesítő tanulók aránya (%)		
		Intézmény	Országos	Városi ált. iskolák
6. (3. képességszint)	Matematika	26,1	37,4	41,5
	Szövegértés	23,9	22,7	24,5
8. (4. képességszint)	Matematika	57	38,2	43,3
	Szövegértés	51	27,8	31,6

Alapszintet el nem érők aránya 2017-2019.

Év	Alapszint alatt teljesítő tanulók aránya (%)			
	6. évfolyam		8. évfolyam	
	Matematika	Szövegértés	Matematika	Szövegértés
2017.	66,6	50	55,6	48,9
2018.	35,5	28,9	35,8	40,5
2019.	26,1	23,9	57	51

Intézmény eredménye a 8. osztályos tanulók korábbi eredményének tükrében 2017-2019.

Év	Intézmény eredménye a tanulók korábbi eredményének tükrében			
	Matematika		Szövegértés	
	Országos regresszió alapján	Városi ált. iskolákra illesztett regresszió alapján	Országos regresszió alapján	Városi ált. iskolákra illesztett regresszió alapján
2017.	☺	☺	☺	☺
2018.	☹	☹	☹	☹
2019.	☺	☺	☹	☹