

Országos kompetenciamérés

2018.

Átlageredmények összehasonlítása 2018.

Évfolyam	Mérési terület	Átlageredmény			
		Intézmény	Országos	Városi ált. iskolák	Kisvárosi ált. iskolák
6.	Matematika	1519	1499	1480	1443
	Szövegértés	1442	1492	1474	1434
8.	Matematika	1636	1614	1586	1558
	Szövegértés	1590	1602	1574	1545

Átlageredmények 2015-2018.

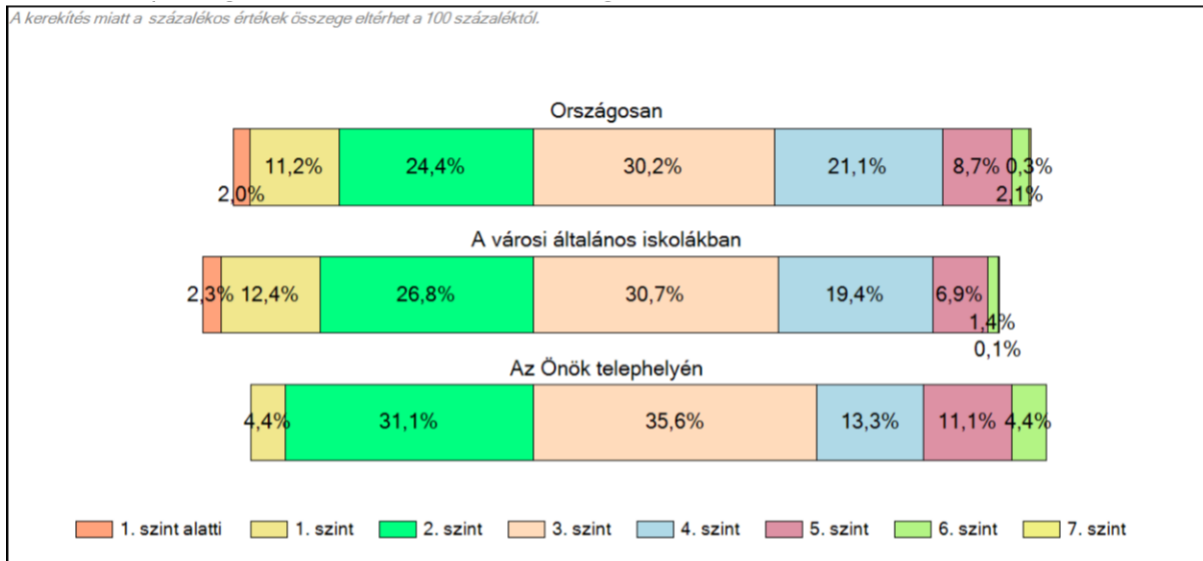
Év	Átlageredmény az intézményben			
	6. évfolyam		8. évfolyam	
	Matematika	Szövegértés	Matematika	Szövegértés
2015.	1507	1406	1649	1550
2016.	1619	1437	1463	1389
2017.	1373	1340	1568	1505
2018.	1519	1442	1636	1590

Intézmény eredménye a tanulók CSH indexének tükrében 2015-2018.

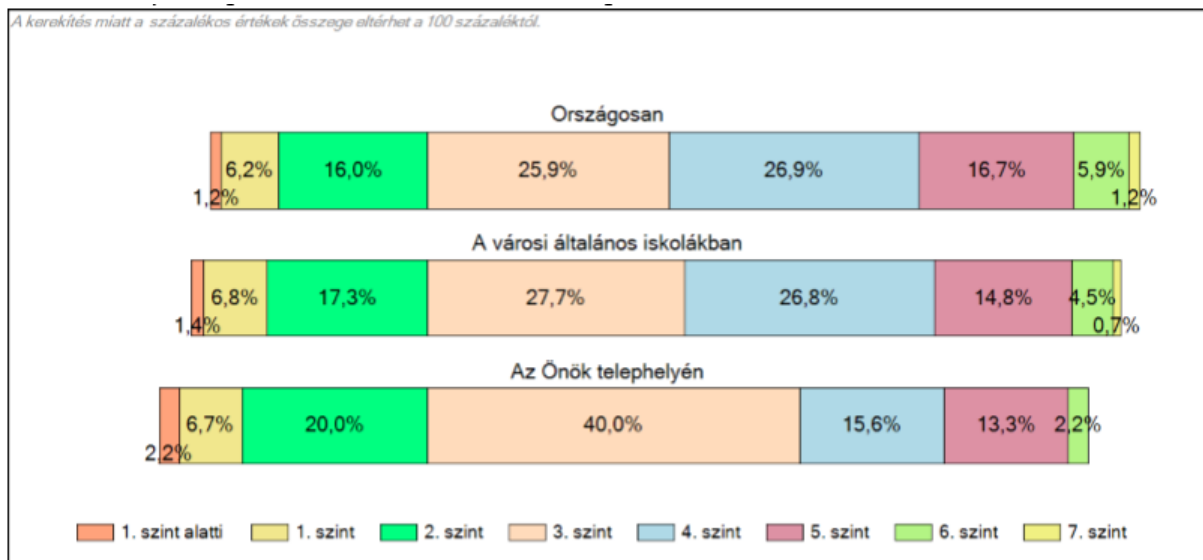
Év	Intézmény eredménye a tanulók CSH indexének tükrében 2015-2018.			
	6. évfolyam		8. évfolyam	
	Matematika	Szövegértés	Matematika	Szövegértés
	Országos / városi általános iskolákra illesztett regresszió alapján			
2015.	☺ / ☹	☹ / ☺	☺ / ☺	☹ / ☹
2016.	☺ / ☺	☹ / ☹	☹ / ☹	☹ / ☹
2017.	☹ / ☹	☹ / ☹	☹ / ☹	☹ / ☹
2018.	☺ / ☺	☹ / ☹	☺ / ☺	☹ / ☹

A tanulók képességszintek szerinti százalékos megoszlás 2018.

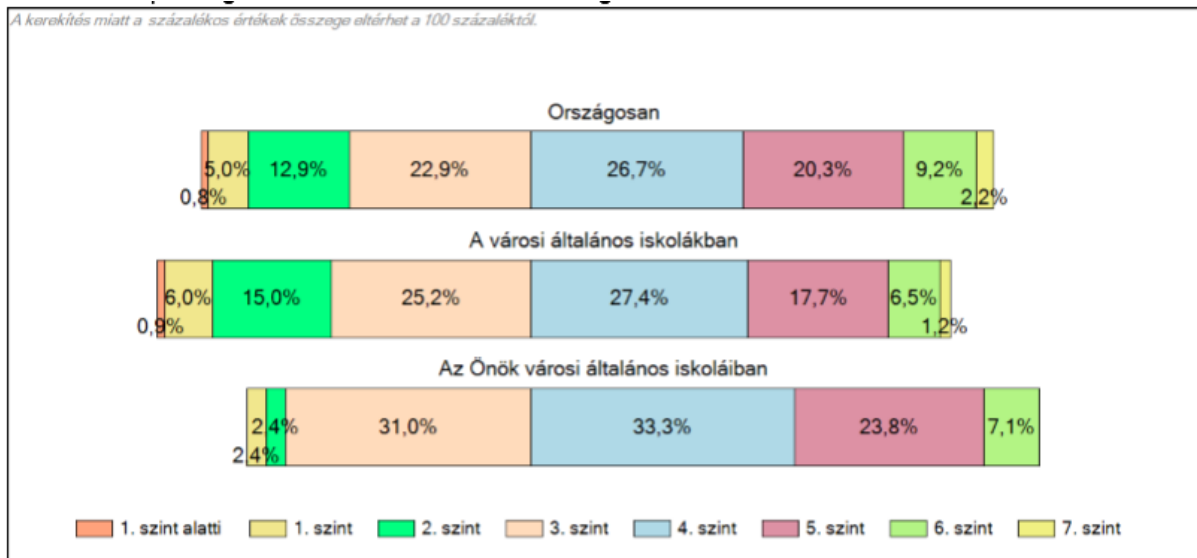
Matematika 6. osztály



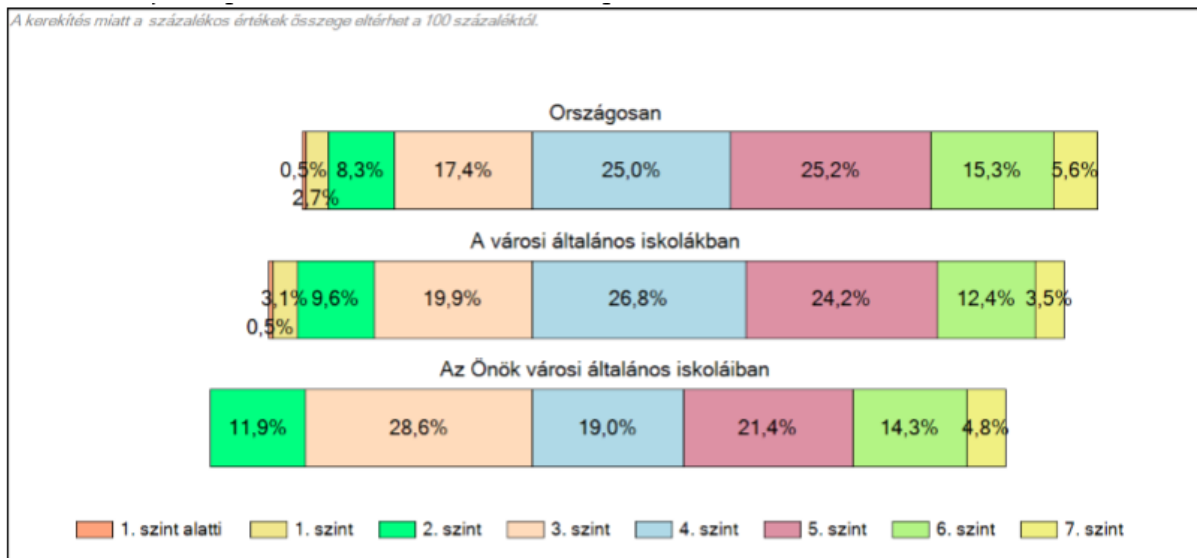
Szövegértés 6. osztály



Matematika 8. osztály



Szövegértés 8. osztály



Alapszintet el nem érők aránya 2018.

2018. Évfolyam	Mérési terület	Alapszint alatt teljesítő tanulók aránya (%)		
		Intézmény	Országos	Városi ált. iskolák
6. (3. képességszint)	Matematika	35,5	37,6	41,5
	Szövegértés	28,9	23,4	25,5
8. (4. képességszint)	Matematika	35,8	41,6	47,1
	Szövegértés	40,5	28,9	33,1

Alapszintet el nem érők aránya 2015-2018.

Év	Alapszint alatt teljesítő tanulók aránya (%)			
	6. évfolyam		8. évfolyam	
	Matematika	Szövegértés	Matematika	Szövegértés
2015.	27,5	39,2	34,4	37,6
2016.	6,1	38,8	72,4	69
2017.	66,6	50	55,6	48,9
2018.	35,5	28,9	35,8	40,5

Intézmény eredménye a 8. osztályos tanulók korábbi eredményének tükrében 2015-2018.

Év	Intézmény eredménye a tanulók korábbi eredményének tükrében			
	Matematika		Szövegértés	
	Országos regresszió alapján	Városi ált. iskolákra illesztett regresszió alapján	Országos regresszió alapján	Városi ált. iskolákra illesztett regresszió alapján
2015.	☺	☺	☹	☹
2016.	☹	☹	☹	☹
2017.	☹	☹	☹	☹
2018.	☹	☺	☺	☺